



ΒΙΒΛΙΟΘΗΚΗ &
Κέντρο Πληροφόρησης
Πανεπιστήμιο Αιγαίου

ΙΔΡΥΜΑΤΙΚΟ ΑΠΟΘΕΤΗΡΙΟ
ΒΙΒΛΙΟΘΗΚΗΣ
ΠΑΝΕΠΙΣΤΗΜΙΟΥ ΑΙΓΑΙΟΥ
HELLANICUS

Οδηγίες πλοήγησης και αναζήτησης

Έκδοση 1η



Ευρωπαϊκή Ένωση
Ευρωπαϊκό Ταμείο
Περιφερειακής Ανάπτυξης



ψηφιακή ΑΡΑΔα
"Όλα είναι δυνατά
Επιχειρησιακό Πρόγραμμα
"Ψηφιακή Σύνταξη"



ΠΑΝΕΠΙΣΤΗΜΙΟ ΑΙΓΑΙΟΥ
ΕΙΔΙΚΟΣ ΛΟΓΑΡΙΑΣΜΟΣ ΕΡΕΥΝΑΣ



Πίνακας περιεχομένων

1. Πλοήγηση	2
Αναλυτική επεξήγηση δυνατοτήτων πλοήγησης.....	3
A) Πλοήγηση σε «Κοινότητες και Συλλογές»	3
B) Πλοήγηση «Ανά ημερομηνία δημοσίευσης»	6
Γ) Πλοήγηση σύμφωνα με «Συγγραφείς».....	7
Δ) Πλοήγηση ανά τίτλο.....	8
E) Πλοήγηση με «Λέξεις κλειδιά»	9
ΣΤ) Πλοήγηση ανά «Επιβλέποντα Καθηγητή»	9
2. Αναζήτηση	11
A. Αναζήτηση γενικού χαρακτήρα	11
B. Σύνθετη αναζήτηση.....	13

1. Πλοήγηση

Στο αποθετήριο HELLANICUS κατατίθενται τα πρωτότυπα ψηφιακά τεκμήρια που έχουν παραχθεί από τα μέλη της Ακαδημαϊκής κοινότητας του Ιδρύματος καθώς και ψηφιοποιημένο υλικό της συλλογής της Βιβλιοθήκης του Ιδρύματος. Το περιεχόμενο του Ι.Α. κατά την παρούσα φάση μπορεί να ενταχθεί στις ακόλουθες γενικές κατηγορίες:

- **Συλλογή της γκρίζας βιβλιογραφίας**, η οποία περιέχει τις διπλωματικές εργασίες των φοιτητών σε προπτυχιακό και μεταπτυχιακό επίπεδο καθώς και τις διδακτορικές διατριβές.
- **Συλλογή οπτικοακουστικού υλικού**. Περιέχει τεκμήρια που είτε α) παράγονται από το ίδιο το πανεπιστήμιο στα πλαίσια της εκπαιδευτικής διαδικασίας (π.χ. ταινίες, μικρά βίντεο κλπ) και αποτελούν εργασίες φοιτητών και β) ανήκουν στην συλλογή της βιβλιοθήκης και είναι εγγεγραμμένα σε μέσα που έχουν απαρχαιωθεί (π.χ. βινύλλιο, κασσέτες κ.λ.π) και έχουν ψηφιοποιηθεί ως αντίγραφα ασφαλείας.
- **Συλλογή ψηφιοποιημένων τεκμηρίων** Βιβλιοθήκης Πανεπιστημίου Αιγαίου. Σ' αυτήν την κατηγορία, ανήκουν 1600 τόμοι της Πορφυριάδας Σχολής Καρλοβάσου (Βιβλιοθήκη Σάμου), που έχουν ψηφιοποιηθεί καθώς και υλικό από δωρεές που φυλάσσονται στα Παραρτήματα Σάμου, Ρόδου και Μυτιλήνης της Βιβλιοθήκης

Το περιεχόμενο του DSpace κατηγοριοποιείται σε Συλλογές και Κοινότητες. Στην παρούσα φάση το περιεχόμενο του αποθετηρίου διαιρείται σε δύο βασικές Κοινότητες, αυτήν της «Γκρίζας Βιβλιογραφίας» και αυτής των «Ειδικών Συλλογών». Η Κοινότητα της «Γκρίζας Βιβλιογραφίας» υποδιαιρείται στις τρεις υπο-κοινότητες «Διδακτορικές Διατριβές», «Μεταπτυχιακές Διατριβές» και «Πτυχιακές Διατριβές». Κάθε υπο-κοινότητα υποδιαιρείται σε Συλλογές που είναι τα Τμήματα του Πανεπιστημίου Αιγαίου. Η Κοινότητα «Ειδικές Συλλογές» υποδιαιρείται στην υποκοινότητα «Συλλογή πολύτιμου/σπάνιου υλικού» και στην Συλλογή «Συλλογή οπτικοακουστικού υλικού». Μελλοντικά πρόκειται να προστεθούν και νέες Κοινότητες και Συλλογές καθώς οι ανάγκες και οι λειτουργίες του αποθετηρίου θα εξελίσσονται.

Οι Κοινότητες και Συλλογές του DSpace διαμορφώνονται σήμερα έτσι όπως βλέπουμε στο επόμενο σχήμα:

Κοινότητες στο DSpace

Επιλέξτε κοινότητα για να πλοηγηθείτε στις συλλογές της.

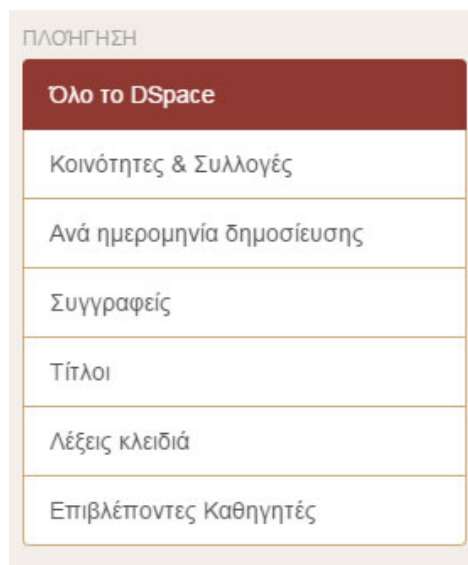
- Γκρίζα Βιβλιογραφία** [3830]
Πτυχιακές, Μεταπτυχιακές και Διδακτορικές Διατριβές
 - Διδακτορικές διατριβές [181]
 - Μεταπτυχιακές διατριβές [2182]
 - Πτυχιακές διατριβές [1467]
- Ειδικές Συλλογές** [94]
 - Συλλογή πολύτιμου/σπάνιου υλικού [5]
 - Συλλογή οπτικοακουστικού υλικού [89]

Εικόνα 1 - Κοινότητες και Συλλογές του HELLANICUS

Οι επιλογές πλοήγησης στο περιεχόμενο του αποθετηρίου βρίσκονται συγκεντρωμένες στην πλευρική μπάρα των σελίδων του DSpace.

Η «Πλοήγηση» σας επιτρέπει να δείτε μία λίστα τεκμηρίων με κάποια συγκεκριμένη σειρά:

- Η Πλοήγηση ανά Κοινότητες και Συλλογές σας εμφανίζει τις κοινότητες σε αλφαβητική σειρά και σας επιτρέπει να δείτε τις υπο-κοινότητες και τις συλλογές τους.
- Η Πλοήγηση ανά Ημερομηνία Έκδοσης σας εμφανίζει σε χρονολογική σειρά όλα τα τεκμήρια που υπάρχουν στο HELLANICUS-DSpace.
- Η Πλοήγηση ανά Συγγραφέα σας εμφανίζει με αλφαβητική σειρά όλους τους συγγραφείς τεκμηρίων
- Η Πλοήγηση ανά Τίτλο σας εμφανίζει με αλφαβητική σειρά όλους τους τίτλους τεκμηρίων
- Η Πλοήγηση ανά Θέμα/Λέξη-κλειδί σας εμφανίζει με αλφαβητική σειρά όλα τα θέματα που έχουν χρησιμοποιηθεί για να περιγράψουν τεκμήρια στο HELLANICUS-DSpace.
- Η Πλοήγηση ανά Επιβλέποντα Καθηγητή σας εμφανίζει με αλφαβητική σειρά την λίστα με τους επιβλέποντες καθηγητές των εργασιών που υπάρχουν στο HELLANICUS.

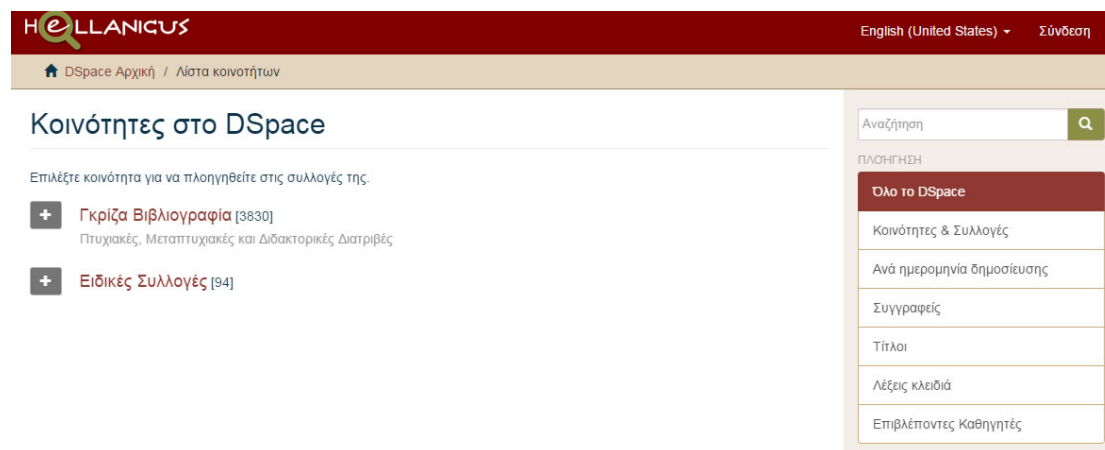


Εικόνα 2- Επιλογές Πλοήγησης - Αναζήτησης περιεχομένου

Αναλυτική επεξήγηση δυνατοτήτων πλοήγησης

A) Πλοήγηση σε «Κοινότητες και Συλλογές»

Επιλέγοντας στην πλευρική μπάρα και στο μενού «ΠΛΟΗΓΗΣΗ» την επιλογή «Κοινότητες και Συλλογές» μεταβαίνουμε στην ακόλουθη σελίδα:



Εικόνα 3 - Κοινότητες και Συλλογές, αρχική σελίδα

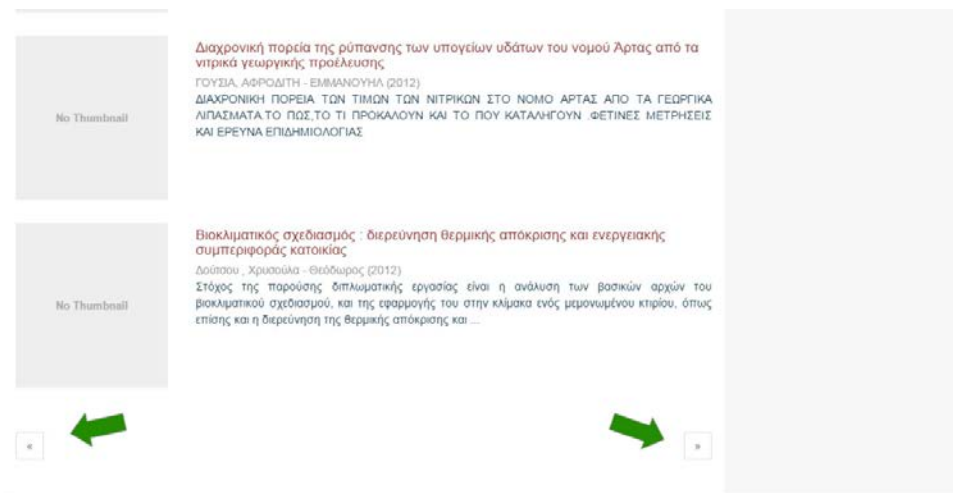
Στη συνέχεια επιλέγοντας μια από τις κατηγορίες ή υποκατηγορίες (Εικόνα 1) μεταφερόμαστε στην αντίστοιχη σελίδα, όπου παρουσιάζονται τα τεκμήρια που έχουν υποβληθεί για την αντίστοιχη κατηγορία.

The screenshot shows the HELLANICUS website interface. At the top, there is a navigation bar with the logo and language options. Below it, the main heading is 'Γκρίζα Βιβλιογραφία'. A navigation menu allows filtering by 'Ανά ημερομηνία δημοσίευσης', 'Συγγραφείς', 'Τίτλοι', 'Λέξεις κλειδιά', and 'Επιβλέποντες Καθηγητές'. A search bar is located on the right. The main content area is divided into sections: 'Υπο-κοινότητες μέσα σε αυτή την κοινότητα' with counts for 'Διδακτορικές διατριβές [181]', 'Μεταπτυχιακές διατριβές [2182]', and 'Πτυχιακές διατριβές [1467]'. Below this, there are sections for 'Πρόσφατες υποβολές' and 'Αυτή η κοινότητα' with various filters. The 'Πρόσφατες υποβολές' section shows a 'Test title' submission by 'Επιθето 1, Όνομα 1, Επίθετο 2, Όνομα 2 (2015-01-22)' and another submission titled 'επίσημος τίτλος του έργου, δο Δούκα, Μαριάννα'.

Εικόνα 4 - Πλοήγηση σε Κατηγορία

Στο επάνω μέρος της σελίδας εμφανίζονται οι επιλογές πλοήγησης όπως και στο πλευρικό μενού. Από κάτω βρίσκεται το πεδίο εισαγωγής κειμένου μέσω του οποίου μπορούμε να αναζητήσουμε τεκμήρια σύμφωνα με συγκεκριμένες λέξεις ή φράσεις που επιλέγουμε (περισσότερα για τις δυνατότητες και τις λειτουργίες αναζήτησης στο επόμενο κεφάλαιο).

Στην ίδια σελίδα βλέπουμε και τις υποκατηγορίες μιας κατηγορίας, εάν αυτές βέβαια υφίστανται. Τα τεκμήρια της κατηγορίας εμφανίζονται με τη χρονική σειρά με την οποία υποβλήθηκαν στο αποθετήριο. Στο κάτω μέρος της σελίδας κλικάρωντας στην επιλογή «δείτε περισσότερα» μας εμφανίζονται επιπλέον υποβολές και στη συνέχεια χρησιμοποιούμε τα βελάκια στο κάτω μέρος της σελίδας για να πλοηγηθούμε στις διάφορες σελίδες με τα υποβεβλημένα τεκμήρια.



Εικόνα 5 - Μετάβαση μεταξύ των σελίδων των αποτελεσμάτων

Επιλογή τεκμηρίου

Επιλέγοντας κάποιο τεκμήριο θα μεταβούμε στη σελίδα παρουσίασης του συγκεκριμένου τεκμηρίου.

HELLANICUS Ελληνικά (Ελλάδα) Σύνδεση

Αρχική HELLANICUS / Γκρίζα Βιβλιογραφία / Μεταπτυχιακές διατριβές / Τμήμα Περιβάλλοντος / Προβολή τεκμηρίου

Τα περιβαλλοντικά δεδομένα και τα συστήματα διαχείρισής τους. Μια τεχνολογική προσέγγιση στα Συστήματα Περιβαλλοντικής Διαχείρισης

Αναζήτηση

- Αναζήτηση στο HELLANICUS
- Αυτή η συλλογή

ΠΛΟΗΓΗΣΗ

- Όλο το HELLANICUS
- Κοινότητες & Συλλογές
- Ανά ημερομηνία δημοσίευσης
- Συγγραφείς
- Τίτλοι
- Λέξεις κλειδιά
- Επιβλέποντες Καθηγητές
- Αυτή η συλλογή
- Ανά ημερομηνία δημοσίευσης
- Συγγραφείς
- Τίτλοι
- Λέξεις κλειδιά
- Επιβλέποντες Καθηγητές
- ΛΟΓΑΡΙΑΣΜΟΣ ΜΟΥ
- Σύνδεση
- Εγγραφή

Επιτομή
Η διατήρηση του περιβάλλοντος έχει γίνει ένας σημαντικός στόχος δημόσιας πολιτικής σ' όλο τον κόσμο. Οι πολίτες δείχνουν ολοένα και μεγαλύτερο ενδιαφέρον για την τρέχουσα και τη μελλοντική κατάσταση του περιβάλλοντος, πολλοί προσαρμόζουν τους τρόπους ζωής τους αναλόγως. Οι επιχειρήσεις πρέπει να υποβάλουν εκθέσεις σχετικά με την περιβαλλοντική επίδραση των προϊόντων και των δραστηριοτήτων τους. Οι κυβερνήσεις ανησυχούν περισσότερο από ποτέ για τους περιβαλλοντικούς πόρους και καθιερώνουν πολιτ...

URI
<http://hdl.handle.net/11610/5322>

Collections
Τμήμα Περιβάλλοντος [283]

Προβολή/Άνοιγμα
file0.pdf (1.402Mb)

Ημερομηνία
2007

Συγγραφέας
Ζαχαράκης, Μιχαήλ

Επιβλέπων
Σκούρτος, Μιχαήλ

Metadata
Εμφάνιση πλήρους εγγραφής

ΠΑΝΕΠΙΣΤΗΜΙΟ ΑΙΓΑΙΟΥ
ΤΜΗΜΑ ΠΕΡΙΒΑΛΛΟΝΤΟΣ
ΜΕΤΑΠΤΥΧΙΑΚΟ ΠΡΟΓΡΑΜΜΑ ΕΙΣΚΕΥΣΗΣ
«ΠΕΡΙΒΑΛΛΟΝΤΙΚΗ ΠΟΛΙΤΙΚΗ ΚΑΙ ΔΙΑΧΕΙΡΙΣΗ»
«Τα περιβαλλοντικά δεδομένα και τα συστήματα διαχείρισής τους. Μια τεχνολογική προσέγγιση στα Συστήματα Περιβαλλοντικής Διαχείρισης»

Εικόνα 6 - Σελίδα παρουσίασης τεκμηρίου/εργασίας

Από τη συγκεκριμένη σελίδα έχουμε τη δυνατότητα να δούμε την περίληψη της εργασίας και λοιπές πληροφορίες όπως την ημερομηνία δημοσίευσης, τον συντάκτη και τον επιβλέποντα, να κατεβάσουμε το ψηφιακό αρχείο (pdf) ή να διαβάσουμε την εργασία στον ενσωματωμένο στην σελίδα pdf viewer. Μπορούμε επίσης να δούμε μέρος από τα μεταδεδομένα του έργου κλικάρωντας στην αντίστοιχη επιλογή.

Β) Πλοήγηση «Ανά ημερομηνία δημοσίευσης»

Επιλέγοντας από το πλευρικό μενού πλοήγησης την «Ανά ημερομηνία δημοσίευσης» τότε θα μεταφερθούμε στη σελίδα με τίτλο «Πλοήγηση ανά ημερομηνία δημοσίευσης»

The screenshot shows the HELLANICUS website interface. At the top, there is a dark red header with the logo and navigation links for 'Ελληνικά (Ελλάδα)' and 'Σύνδεση'. Below the header, a breadcrumb trail reads 'Αρχική HELLANICUS / Πλοήγηση ανά ημερομηνία δημοσίευσης'. The main content area is titled 'Πλοήγηση ανά ημερομηνία δημοσίευσης'. It features a filter section with a dropdown menu set to '(Επιλέξτε έτος)', a text input field for 'Ψάξε' (Search), and a 'Ψάξε' button. Below this, it shows 'Αποτελέσματα 1-20 από 3928'. Three search results are visible, each with a 'No Thumbnail' placeholder and a text snippet. The first result is 'Άνδρες που πολεμάνε με ξύλινα σπαθιά και άνδρες που πολεμάνε με υγρόν πυρ' (Men who fight with wooden swords and men who fight with wet fire), dated 20-02-2012. The second is 'Αγριαγκινάρα (Cynara cardunculus) μια ενεργειακή και εναλλακτική καλλιέργεια για την παραγωγή ενέργειας από την βιομάζα του' (Wild chard, a bioenergetic and alternative cultivation for energy production from biomass), dated 03/11/2006. The third is 'Ο τίτλος τους έργου' (The title of their work), dated 1930. On the right side, there is a sidebar with a search bar and a 'ΠΛΟΗΓΗΣΗ' (Navigation) menu. The menu items are: 'Όλο το HELLANICUS', 'Κοινοτήτες & Συλλογές', 'Ανά ημερομηνία δημοσίευσης', 'Συγγραφείς', 'Τίτλοι', 'Λέξεις κλειδιά', and 'Επιβλέποντες Καθηγητές'. Below the menu is a 'ΛΟΓΑΡΙΑΣΜΟΣ ΜΟΥ' (My Account) section with 'Σύνδεση' (Login) and 'Εγγραφή' (Registration) buttons.

Εικόνα 7 - Αρχική σελίδα πλοήγησης "Ανά ημερομηνία δημοσίευσης"

Οι επιλογές που έχουμε είναι αυτές του «έτους» δημοσίευσης και του αντίστοιχου μήνα.


Κάνοντας κλικ πάνω στο εικονίδιο με το γρανάζι μας εμφανίζονται επιπλέον επιλογές προβολής των αποτελεσμάτων όπως το αν θέλουμε να επιλέξουμε ως κριτήριο την ημερομηνία δημοσίευσης ή αυτήν της υποβολής της εργασίας, το αν θα εμφανίζονται τα αποτελέσματα με αύξουσα ή φθίνουσα σειρά και τον αριθμό των αποτελεσμάτων ανά σελίδα (5,10,20...100)

Πλοήγηση ανά ημερομηνία υποβολής

Μεταβείτε σε ένα σημείο του καταλόγου:

(Επιλέξτε έτος) Ψάξε

Αποτελέσματα 1-20 από 3928



Ρόδα και Μήλα
Ψυχάρης, Γιάννης

Η Διγλωσσία στη σχολική τάξη : στρατηγικές διδασκαλίας σε διγλωσσούς, αλλοδαπούς μαθητές
Καντή, Καθολική-Μαρία - Κωνσταντίνος (2007)
Η παρούσα εργασία ασχολείται με το φαινόμενο της Διγλωσσίας των μαθητών μέσα στις κοινές σχολικές τάξεις. Ιδιαίτερη βαρύτητα δίνεται στην ανάλυση των φαινομένων (γλωσσικό κυρίως) αμφιβατισμού/ γραμματισμού ...

τίτλος
ημερομηνία δημοσίευσης
 ημερομηνία υποβολής

αύξουσα
φθίνουσα

5
10
 20
40
60
80
100

Αναζήτηση

ΠΛΟΗΓΗΣΗ

Όλο το HELLANICUS

Κοινοτήτες & Συλλογές

Ανά ημερομηνία δημοσίευσης

Συγγραφείς

Τίτλοι

Λέξεις κλειδιά

Επιβλέποντες Καθηγητές

Ο ΛΟΓΑΡΙΑΣΜΟΣ ΜΟΥ

Σύνδεση

Εγγραφή

Εικόνα 8- Πλοήγηση "Ανά ημερομηνία", επιπλέον κριτήρια αναζήτησης

Γ) Πλοήγηση σύμφωνα με «Συγγραφείς»

Με αυτήν την επιλογή μας εμφανίζεται η σελίδα με τη δυνατότητα πλοήγησης ανά συγγραφέα. Στην κεντρική σελίδα παρουσιάζεται η λίστα με τους συγγραφείς ταξινομημένη με αλφαβητική σειρά. Μπορείτε να επιλέξετε από τη λίστα με τα γράμματα των αλφαβήτων όποιο γράμμα επιθυμείτε ώστε να εμφανιστούν τα αντίστοιχα αποτελέσματα, αναφερόμενοι πάντα **στο επίθετο** του συγγραφέα. Έχετε επίσης την επιλογή να πληκτρολογήσετε το όνομα στο πεδίο κειμένου και να επιλέξετε «Ψάξε» για ακόμα πιο συγκεκριμένη αναζήτηση. Κάνοντας κλικ στο εικονίδιο με το γρανάζι σας εμφανίζονται τα επιπλέον κριτήρια ταξινόμησης.

Πλοήγηση ανά Συγγραφέα

0-9 A B C D E F G H I J K L M N O P Q R S T U V W X Y Z
Α Β Γ Δ Ε Ζ Η Θ Ι Κ Λ Μ Ν Ξ Ο Π Ρ Σ Τ Υ Φ Χ Ψ Ω

Ή εισάγετε τα πρώτα γράμματα: Ψάξε

Αποτελέσματα 1-20 από 3950

Όνομα συγγραφέα	<input checked="" type="checkbox"/> αύξουσα φθίνουσα
210-6038695 [1]	5
6972101031 [1]	10
Abd El-atty, Saied - Mohamed [1]	<input checked="" type="checkbox"/> 20
Albouy, Camille [1]	40
Alhaji, Jihad - Mohammad [1]	60
Alizadeh, Mohammad Hossein - Norouz [1]	80
ANNETIN, MANON - ANNETIN [1]	100
ΑΘΑΝΑΣΑΚΟΥ, ΜΑΡΙΑ-ΣΠΥΡΙΔΟΥΛΑ - ΙΩΑΝΝΗΣ [1]	
Benoist, Stephanie - Yves [1]	
Berrima, Amel [1]	
BLANC, LAETITIA - Franck [1]	
Blévin, Pierre - Joel [1]	

Αναζήτηση

ΠΛΟΗΓΗΣΗ

Όλο το HELLANICUS

Κοινοτήτες & Συλλογές

Ανά ημερομηνία δημοσίευσης

Συγγραφείς

Τίτλοι

Λέξεις κλειδιά

Επιβλέποντες Καθηγητές

Ο ΛΟΓΑΡΙΑΣΜΟΣ ΜΟΥ

Σύνδεση

Εγγραφή

Εικόνα 9 - Πλοήγηση ανά συγγραφέα, αρχική σελίδα

Στη λίστα με τα αποτελέσματα και δεξιά από το όνομα του συγγραφέα αναγράφεται εντός αγκύλης ο αριθμός των τεκμηρίων του κάθε συγγραφέα.

Επιλέγοντας κάποιον συγγραφέα, μεταβαίνουμε στη σελίδα με το σύνολο των τεκμηρίων που ανήκουν σε αυτόν και εν συνεχεία επιλέγουμε το ποιο από αυτά θέλουμε να δούμε ώστε να μεταφερθούμε στη σελίδα του τεκμηρίου.

Δ) Πλοήγηση ανά τίτλο

Στην πλοήγηση ανά τίτλο μεταβαίνουμε επιλέγοντας «Τίτλοι» από το πλευρικό μενού πλοήγησης. Στην σελίδα που θα μεταβούμε, εμφανίζεται αρχικά η λίστα των τεκμηρίων με αλφαβητική σειρά σύμφωνα με τον τίτλο τους.

The screenshot shows the HELLANICUS website interface. At the top, there is a navigation bar with the logo and language options. Below it, a breadcrumb trail indicates the current page is 'Πλοήγηση ανά τίτλο'. The main content area is titled 'Πλοήγηση ανά τίτλο' and includes an alphabetical index (0-9, A-Z, Α-Ω) and a search input field. A sidebar on the right contains a navigation menu with 'Όλο το HELLANICUS' selected, and a 'ΛΟΓΑΡΙΑΣΜΟΣ ΜΟΥ' section with 'Σύνδεση' and 'Εγγραφή' options. The main list of results shows three entries, each with a thumbnail (or 'No Thumbnail'), title, author, and year.

Εικόνα 10 - Πλοήγηση ανά τίτλο (κεντρική σελίδα)

Επιλέγοντας τα γράμματα της αλφαβήτου μας εμφανίζονται τα τεκμήρια με τους αντίστοιχους τίτλους οι οποίοι και αρχίζουν με το σχετικό γράμμα. Για πιο συγκεκριμένη αναζήτηση εισάγουμε στο πεδίο κειμένου τα πρώτα γράμματα από τον τίτλο της εργασίας. Στην προκειμένη περίπτωση το σύστημα επιστρέφει εργασίες που έχουν στην **αρχή του τίτλου** τους την συγκεκριμένη λέξη ή φράση και όχι γενικά στο σύνολο του κειμένου του τίτλου. Αν δεν υπάρχει συγκεκριμένη εργασία με αυτούσια την λέξη ή φράση τότε εμφανίζονται οι εργασίες με την πλησιέστερη αντιστοίχιση όσον αφορά τους αλφαριθμητικούς χαρακτήρες της δοθείσας λέξης.

Ε) Πλοήγηση με «Λέξεις κλειδιά»

Επιλέγοντας «Λέξεις κλειδιά» από το μενού «Πλοήγηση» μεταβαίνουμε στην κεντρική σελίδα αυτής της κατηγορίας πλοήγησης. Στη σελίδα αυτή μπορούμε να επιλέξουμε όπως και στις προηγούμενες κατηγορίες πλοήγησης, τον αλφαβητικό χαρακτήρα ή μια συγκεκριμένη λέξη (πεδίο εισαγωγής κειμένου) η οποία επιθυμούμε να υπάρχει στις λέξεις κλειδιά που περιγράφουν την κάθε εργασία. Για παράδειγμα εάν επιλέξουμε τον χαρακτήρα «Α» θα εμφανιστεί η λίστα με τις καταχωρημένες λέξεις κλειδιά που αρχίζουν με το γράμμα «Α» όλων των εργασιών στο HELLANICUS.

Πλοήγηση ανά Θέμα

0-9 A B C D E F G H I J K L M N O P Q R S T U V W X Y Z
Α Β Γ Δ Ε Ζ Η Θ Ι Κ Λ Μ Ν Ξ Ο Π Ρ Σ Τ Υ Φ Χ Ψ Ω

Ή εισάγετε τα πρώτα γράμματα:

Ψάξε

Αποτελέσματα 78-97 από 16600

Λίστα Θεμάτων

A.L.F. [1]

AAA PROTOCOLS [1]

AARHUS [1]

ABDUCTION [1]

ABILITIES [1]

ABJECTION [1]

ABSENCE [1]

ABSOLUTE [1]

ABSORBED ENERGY [1]

ABSORPTION STUDY [1]

ABSTRACT PAINTING [1]

ABUNDANCE [1]

ACADEMIC ADMINISTRATIVE WORKING ENVIRONMENT [1]

ACADEMIC COMPETENCE [1]

ACADEMIC DEPARTMENTS' EFFICIENCY [1]

ACADEMIC ENVIRONMENT [1]

ΠΛΟΗΓΗΣΗ

- Όλο το HELLANICUS
- Κοινότητες & Συλλογές
- Ανά ημερομηνία δημοσίευσης
- Συγγραφείς
- Τίτλοι
- Λέξεις κλειδιά
- Επιβλέποντες Καθηγητές

Ο ΛΟΓΑΡΙΑΣΜΟΣ ΜΟΥ

- Σύνδεση
- Εγγραφή

Εικόνα 11 - Πλοήγηση με λέξεις κλειδιά, λέξεις κλειδιά που αρχίζουν από "Α"

Στα αποτελέσματα και εντός αγκύλης, δίπλα από την λέξη-κλειδί, βλέπουμε το σύνολο των εργασιών στις οποίες υπάρχει η συγκεκριμένη λέξη. Επιλέγοντας την λέξη-κλειδί που επιθυμούμε θα εμφανιστεί λίστα με το σύνολο των σχετικών εργασιών από όπου και μπορούμε να μεταβούμε στη συνέχεια στην σελίδα της κάθε εργασίας. Επιπλέον επιλογές ταξινόμησης είναι εφικτές μέσω του εικονιδίου-γροναζιού. Επισημαίνουμε πως στην περίπτωση εισαγωγής λέξεως στο πεδίο εισαγωγής κειμένου, το HELLANICUS μας επιστρέφει αποτελέσματα λέξεων ή φράσεων κλειδιών που έχουν **στην αρχή τους** και μόνο τη συγκεκριμένη λέξη ή φράση.

ΣΤ) Πλοήγηση ανά «Επιβλέποντα Καθηγητή»

Επιλέγουμε «Επιβλέποντες Καθηγητές» από το μενού «Πλοήγηση» και μεταφερόμαστε στην αντίστοιχη κεντρική σελίδα όπου και βλέπουμε αλφαβητική λίστα με τους επιβλέποντες καθηγητές. Σε αγκύλη δίπλα από όνομά τους εμφανίζεται ο αριθμός των εργασιών τις οποίες

έχουμε επιβλέψει. Επιλέγοντας το όνομα μεταβαίνουμε στη σελίδα με τη λίστα των αντίστοιχων εργασιών από όπου μπορούμε εν συνεχεία να πλοηγηθούμε στις σελίδες παρουσίασης των εργασιών αυτών. Με τη χρήση του εικονιδίου-γранаζιού θα εμφανιστούν επιπλέον επιλογές ταξινόμησης των αποτελεσμάτων.

Πλοήγηση ανά Επιβλέποντα Καθηγητή

0-9 A B C D E F G H I J K L M N O P Q R S T U V W X Y Z
Α Β Γ Δ Ε Ζ Η Θ Ι Κ Λ Μ Ν Ξ Ο Π Ρ Σ Τ Υ Φ Χ Ψ Ω

Η εισάγετε τα πρώτα γράμματα:

Ψάξε

Αποτελέσματα 36-55 από 1245

Λίστα Επιβλεπόντων Καθηγητών

Αγάπιος, Πλατής [1]

Αγγελής, Βασίλειος [12]

Αγγελής, Βασίλειος - v.angelis@aegean.gr [1]

Αγγελής, Βασίλης [2]

Αγγελής, Βασίλης - v.angel@aegean.gr [1]

Αγγελίδης, Μιχάλης [27]

Αγγελίδης, Μιχάλης - magel@aegean.gr [1]

Αγγής, Θεόδωρος [1]

Αζαριάδης, Φίλιππος [7]

Αθανασιάδης, Ηλίας [11]

Αθανασιάδης, Ηλίας - athanasiadis@rhodes.aegean.gr [6]

Αθανασοπούλου, Βικτώρια [3]

Αθηνά, Ρουμπότσου [1]

Ακριώτης, Τριαντάφυλλος [23]

Ακριώτης, Τριαντάφυλλος - takr@aegean.gr [6]

Ακριώτης, Τριαντάφυλλος [2]

ΠΛΟΗΓΗΣΗ

- Όλο το HELLANICUS
- Κοινοτήτες & Συλλογές
- Ανά ημερομηνία δημοσίευσης
- Συγγραφείς
- Τίτλοι
- Λέξεις κλειδιά
- Επιβλέποντες Καθηγητές

Ο ΛΟΓΑΡΙΑΣΜΟΣ ΜΟΥ

- Σύνδεση
- Εγγραφή

Εικόνα 12- Σελίδα Πλοήγησης ανά Επιβλέποντα Καθηγητή

2. Αναζήτηση

A. Αναζήτηση γενικού χαρακτήρα

Το λογισμικό DSpace χρησιμοποιεί τη μηχανή αναζήτησης Apache Lucene. Η συγκεκριμένη μηχανή παρουσιάζει αρκετές προχωρημένες δυνατότητες, οι οποίες μπορούν να σας βοηθήσουν να βρείτε γρηγορότερα τα αποτελέσματα που σας ενδιαφέρουν.

Η αναζήτηση στο σύνολο του υλικού που φιλοξενείται στο ΙΑ του Πανεπιστημίου Αιγαίου μπορεί να γίνει χρησιμοποιώντας το πλαίσιο αναζήτησης στο άνω δεξιό μέρος της αρχικής σελίδας (Εικ. 13). Η αναζήτηση του όρου γίνεται σε όλα τα πεδία (τίτλος, περίληψη, συγγραφέας, επιβλέποντας κτλ). Οι όροι της αναζήτησης μπορεί να είναι στα ελληνικά, αγγλικά ή οποιαδήποτε άλλη γλώσσα. Να σημειωθεί πως για την αναζήτηση με ελληνικούς όρους ο τονισμός δεν λαμβάνεται υπόψη από το σχετικό εργαλείο (π.χ αναζήτηση με τον όρο ανδρικός, θα επιστρέψει και αποτελέσματα που περιέχουν την λέξη Ανδρικός). Επίσης το σύστημα αναγνωρίζει όλες τις λέξεις (σε οποιαδήποτε γλώσσα) που αναζητούνται, ανεξάρτητα από το αν γραφτούν με κεφαλαία ή μικρά γράμματα.



Εικόνα 13 - Μπάρα αναζήτησης γενικού χαρακτήρα

Τι αναζητείται στη γενική αναζήτηση με λέξεις-κλειδιά

Η λέξη/ οι λέξεις που εισάγετε στο κουτί θα αναζητηθούν σε όλα τα πεδία μεταδεδομένων κάθε εγγραφής τεκμηρίου, όπως και στο πλήρες κείμενο όλων των συγγραμμάτων.

Τι δεν αναζητείται - εξαιρούμενες λέξεις

Η μηχανή αναζήτησης αγνοεί κάποιες λέξεις που προκύπτουν συχνά στην Αγγλική και στην Ελληνική γλώσσα, αλλά δε βοηθούν στην ποιότητα των αποτελεσμάτων. Για την Αγγλική γλώσσα, αυτές είναι: 7

"a", "and", "are", "as", "at", "be", "but", "by", "for", "if", "in", "into", "is", "it", "no", "not", "of", "on", "or", "such", "that", "the", "their", "then", "there", "these", "they", "this", "to", "was", "will", "with"

Οι αντίστοιχες εξαιρούμενες λέξεις για την Ελληνική γλώσσα είναι:

«και», «ο», «η», «το», «οι», «τα», «του», «της», «των», «τον», «την», «κι», «είμαι», «είσαι», «είναι», «είμαστε», «είστε», «στο», «στον», «στη», «στην», «μα», «αλλά», «από», «για», «προς», «με», «σε», «ως», «παρά», «αντί», «κατά», «μετά», «θα», «να», «δε», «δεν», «μη»,

«μην», «επί», «ενώ», «εάν», «αν», «τότε», «που», «πως», «ποιος», «ποια», «ποιο», «ποιοι», «ποιες», «ποιων», «ποιους», «αυτός», «αυτή», «αυτό», «αυτοί», «αυτών», «αυτούς», «αυτές», «αυτά», «εκείνος», «εκείνη», «εκείνο», «εκείνοι», «εκείνες», «εκείνα», «εκείνων», «εκείνους», «όπως», «όμως», «ίσως», «όσο», «ότι»

Αποκοπή

Χρησιμοποιήστε έναν αστερίσκο (*) μετά από τη ρίζα μιας λέξης για να λάβετε όλα τα αποτελέσματα που περιέχουν λέξεις που ξεκινούν με αυτή τη ρίζα. Για παράδειγμα, μια αναζήτηση select* θα εμφανίσει αποτελέσματα όπως selects, selector, selectman, selecting. Μια αναζήτηση ελλ* θα εμφανίσει αποτελέσματα όπως Ελλάδα, Ελληνική, ελληνικές, ελληνισμού, κτλ.

Επίσης, ο αστερίσκος μπορεί να χρησιμοποιηθεί και στη μέση μιας λέξης υποκαθιστώντας πολλαπλούς χαρακτήρες. Έτσι, μια αναζήτηση ελλ*ικός θα εμφανίσει αποτελέσματα για «ελληνικός» και «ελλαδικός».

Το ερωτηματικό (?) μπορεί να χρησιμοποιηθεί για να αντικαταστήσει ένα μοναδικό χαρακτήρα. Έτσι, η αναζήτηση te?t θα εμφανίσει αποτελέσματα για τις λέξεις test, text.

Αποκοπή

Η μηχανή αναζήτησης αυτόματα αποκόπτει τις κοινές καταλήξεις λέξεων για να συμπεριλάβει πληθυστικό αριθμό, παρελθόντες χρόνους,... κτλ. Συνεπώς, η αναζήτηση της λέξης «ψηφιακός» θα επιστρέψει αποτελέσματα που περιέχουν και τις λέξεις ψηφιακού, ψηφιακή, ψηφιακές κ.ο.κ..

Αναζήτηση Φράσεων

Για να αναζητήσετε χρησιμοποιώντας πολλές λέξεις ως φράση, χρησιμοποιήστε εισαγωγικά (") για να περικλείσετε μια φράση.

Συμπερίληψη συγκεκριμένης λέξης

Βάλτε το σύμβολο συν (+) πριν από μια λέξη αν ΠΡΕΠΕΙ να εμφανίζεται στα αποτελέσματα της αναζήτησης. Για παράδειγμα, στην αναζήτηση η λέξη «επικοινωνίες» είναι προαιρετική, αλλά η λέξη «ψηφιακές» πρέπει να συμπεριλαμβάνεται στα αποτελέσματα.

Χρησιμοποιήστε "ανεπιθύμητες" λέξεις για να απομακρύνετε τεκμήρια

Βάλτε το σύμβολο πλην (-) πριν από μια λέξη αν θέλετε να μην εμφανίζεται στα αποτελέσματα της αναζήτησης. Εναλλακτικά, μπορείτε να χρησιμοποιήσετε το NOT. Αυτό μπορεί να περιορίσει την αναζήτησή σας απομακρύνοντας τυχόν ανεπιθύμητα αποτελέσματα.

Αναζήτηση με λογικούς τελεστές

Οι ακόλουθοι λογικοί τελεστές μπορούν να χρησιμοποιηθούν για να συνδυάσουν όρους. Σημειώστε πως πρέπει να εισάγονται με ΚΕΦΑΛΑΙΑ!

- AND - για να περιορίσετε τα αποτελέσματα σε αυτά που περιέχουν όλες τις λέξεις ή φράσεις που έχουν συνδυαστεί με αυτόν τον τελεστή.
- OR - για να διευρύνετε την αναζήτηση ώστε να συμπεριλάβει οποιαδήποτε από τις λέξεις ή φράσεις που βρίσκεται δίπλα από αυτόν τον τελεστή

Παρενθέσεις μπορούν να χρησιμοποιηθούν για να ομαδοποιήσουν τους όρους αναζήτησης σε σύνολα, και οι τελεστές μπορούν έπειτα να χρησιμοποιηθούν για όλο το σύνολο.

Ασαφής αναζήτηση

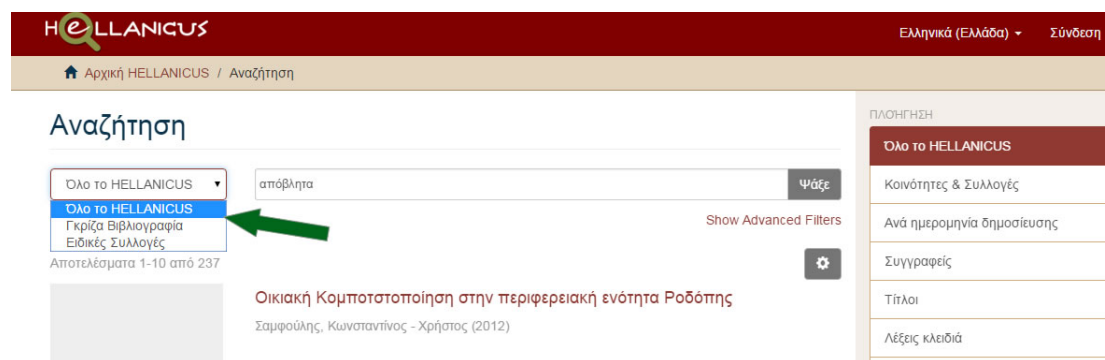
Η μηχανή αναζήτησης υποστηρίζει ασαφείς αναζητήσεις σε λεξικογραφικά κοντινούς όρους, χρησιμοποιώντας τον αλγόριθμο της απόστασης Levenshtein. Για να πραγματοποιήσετε μια ασαφή αναζήτηση, χρησιμοποιήστε το σύμβολο ~ στο τέλος μιας λέξης. Για παράδειγμα, η αναζήτηση ρήμα~ θα εμφανίσει αποτελέσματα για τις λέξεις ρήμα, βήμα, σήμα κ.ο.κ..

Αναζήτηση εγγύτητας

Η μηχανή αναζήτησης υποστηρίζει την εύρεση λέξεων που απέχουν μεταξύ τους συγκεκριμένη απόσταση. Για να πραγματοποιήσετε αναζήτηση εγγύτητας, χρησιμοποιήστε και πάλι το σύμβολο ~ στο τέλος μιας φράσης. Για παράδειγμα, αν θέλετε να βρείτε έγγραφα που περιέχουν τις λέξεις «πεπερασμένο» και «σύνολο» σε απόσταση το πολύ 10 λέξεων μεταξύ τους, χρησιμοποιήστε την αναζήτηση: "πεπερασμένο σύνολο"~10.

B. Σύνθετη αναζήτηση

Με τη σύνθετη αναζήτηση έχουμε την δυνατότητα να περιορίσουμε τα πεδία στα οποία θα αναζητηθεί ο όρος που εισάγουμε (π.χ. αναζήτηση σε "Όλο το Hellenicus" ή σε επιμέρους συλλογές ή κοινότητες). Ισχύουν και εδώ οι τεχνικές αναζήτησης που παρουσιάστηκαν πιο πάνω.



The screenshot shows the HELLANICUS website search interface. At the top, there is a navigation bar with the logo and language options. Below it, the search area is titled "Αναζήτηση". A search input field contains the text "απόβλητα". To the left of the input field is a dropdown menu with the following options: "Όλο το HELLANICUS", "Όλο το HELLANICUS" (highlighted in blue), "Γκριζα Βιβλιογραφία", and "Ειδικές Συλλογές". A green arrow points to the highlighted option. Below the dropdown, it says "Αποτελέσματα 1-10 από 237". To the right of the search input is a "Ψάξε" button and a "Show Advanced Filters" link. On the far right, there is a "ΠΛΟΗΓΗΣΗ" (Navigation) sidebar with a list of filters: "Όλο το HELLANICUS", "Κοινότητες & Συλλογές", "Ανά ημερομηνία δημοσίευσης", "Συγγραφείς", "Τίτλοι", and "Λέξεις κλειδιά".

Εικόνα 14 - Αναζήτηση ανά συλλογή

Κάνοντας κλικ στο «εμφάνιση φίλτρων» εμφανίζονται τα φίλτρα αναζήτησης με χρήση των οποίων μπορούμε να διεξάγουμε σύνθετες αναζητήσεις.

The screenshot shows the HELLANICUS search interface. At the top, there is a navigation bar with the HELLANICUS logo, the language 'Ελληνικά (Ελλάδα)', and a 'Σύνδεση' button. Below the navigation bar, there is a search bar with the text 'Αναζήτηση' and a search button 'Ψάξε'. The search results are displayed as a list of items, with the first item being 'Όλο το HELLANICUS'. Below the search bar, there are filters for 'Title' and 'Author'. The 'Title' filter is set to 'Contains' with the value 'μετανάστες'. The 'Author' filter is set to 'Contains' with the value 'Ανδρικός'. There are also buttons for 'Reset' and 'Apply'. A message at the bottom of the filters section reads: 'Επαναπροσδιορίζοντας τα όρια: Κοινωνικές σχέσεις μεταναστών, μεταναστριών και "τοπικού πληθυσμού" στη Λέσβο.' On the right side, there is a sidebar with a 'ΠΛΟΗΓΗΣΗ' section containing a list of filters: 'Όλο το HELLANICUS', 'Κοινότητες & Συλλογές', 'Ανά ημερομηνία δημοσίευσης', 'Συγγραφείς', 'Τίτλοι', 'Λέξεις κλειδιά', and 'Επιβλέποντες Καθηγητές'. Below this is a 'Ο ΛΟΓΑΡΙΑΣΜΟΣ ΜΟΥ' section with a 'Σύνδεση' button and an 'Εγγραφή' button. At the bottom of the sidebar, there is a 'DISCOVER' button.

Εικόνα 15 - Σύνθετη αναζήτηση

Τα πεδία στα οποία πραγματοποιείται σύνθετη αναζήτηση είναι ο τίτλος, ο συγγραφέας, το θέμα και η ημερομηνία δημοσίευσης.

Τελεστές αναζήτησης φίλτρων.

Ο τελεστής «περιέχει» ή «contains» σημαίνει πως ο όρος που εισάγουμε θα πρέπει να περιέχεται στο κείμενο του πεδίου (τίτλος, συγγραφέας κτλ).

Ο τελεστής «ισούται με» ή «equals» σημαίνει πως ο όρος που εισάγουμε θα πρέπει να αντιστοιχεί επακριβώς και στο σύνολό του με το κείμενο του συγκεκριμένου πεδίου.

Ο τελεστής «δεν περιέχει» ή «not contains» σημαίνει πως ο όρος που εισάγουμε δεν θα πρέπει να περιέχεται στο κείμενο του πεδίου (τίτλος, συγγραφέας κτλ).

Ο τελεστής «δεν ισούται με» ή «not equals» σημαίνει πως ο όρος που εισάγουμε δεν θα πρέπει να αντιστοιχεί επακριβώς και στο σύνολό του με το κείμενο του συγκεκριμένου πεδίου.

Εδώ έχουμε τη δυνατότητα να προσθέσουμε παραπάνω από ένα κριτήρια αναζήτησης τα οποία θα πρέπει να ισχύουν ταυτόχρονα (συνδέονται δηλαδή μεταξύ τους με τον λογικό τελεστή ΚΑΙ / AND). Αυτό επιτυγχάνεται επιλέγοντας τα σύμβολα + ή – δεξιά από τα πεδία των φίλτρων. Με αυτόν τον τρόπο προσθέτουμε ή αφαιρούμε επιμέρους φίλτρα.